

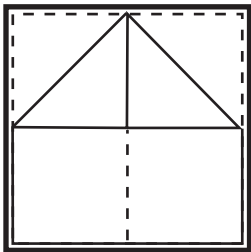


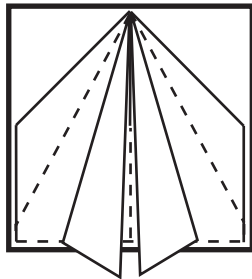
## ¡UNETE A LA TRIPULACION DE LOS ALIMENTOS!

¡Se ven raros y necesitan de tu ayuda! Ayuda a Moe Milk, Tom Mato, Patti Melt y Greta Grain a armar un loquísimo avión de papel y aprende sobre la buena nutrición. Sólo sigue las instrucciones en el otro lado de la hoja.

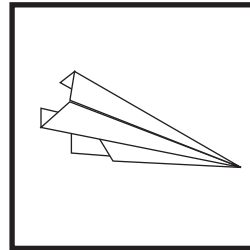




**Paso 1:**  
Corta por la línea punteada. Voltea la hoja (el dibujo viendo hacia abajo) y dobla las esquinas superiores para que queden en el punto medio.



**Paso 2:**  
Vuelve a doblar las esquinas, empezando de afuera hacia adentro – como se ve en el dibujo – y después repite este paso.



**Paso 3:**  
Dobla el avión hacia afuera a la mitad, después levanta las alas, ¡y ya está listo!

P.D. A veces ayuda poner un clip en la punta del avión.